


Les applications sous Android

1. Le compte GooglePlay



L'installation et l'utilisation des applications passe par un compte google ! Ce compte vous l'avez déjà : il s'agit du courriel créé pour la prise en main de la tablette.

Appuyez sur bouton du playStore ou GooglePlay, entrez votre courriel google (qui se termine en @gmail.com) et entrez le mot de passe.

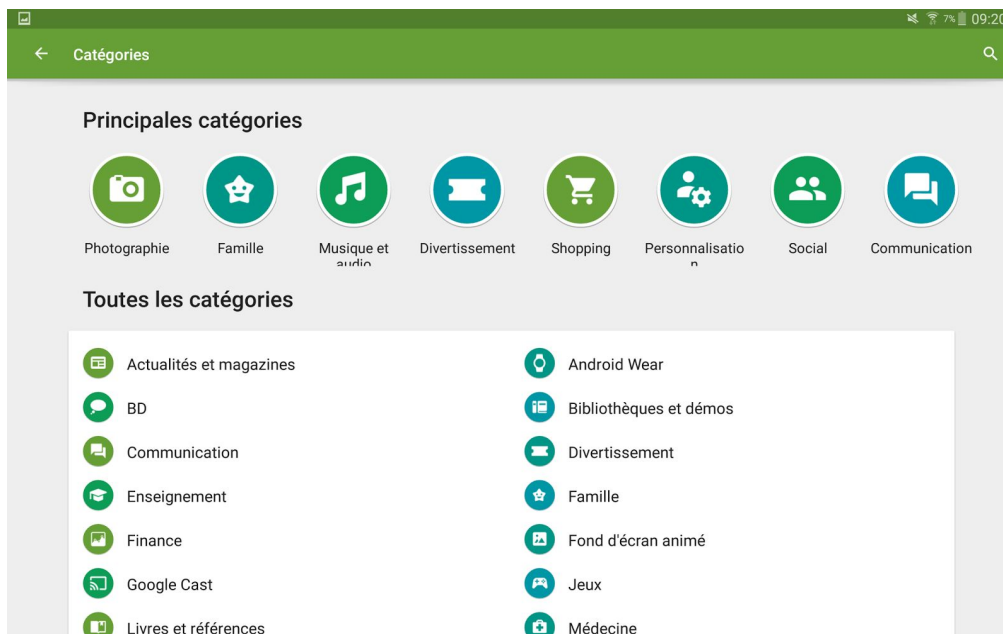


Sur l'interface vous constatez que le classement des milliers d'applications est fait par thématiques : jeux, divertissement...

Toute la difficulté va être donc de trouver une application qui corresponde à vos besoins et surtout qui soit dans la langue que vous préférez : le français !



2. Choisir et Installer

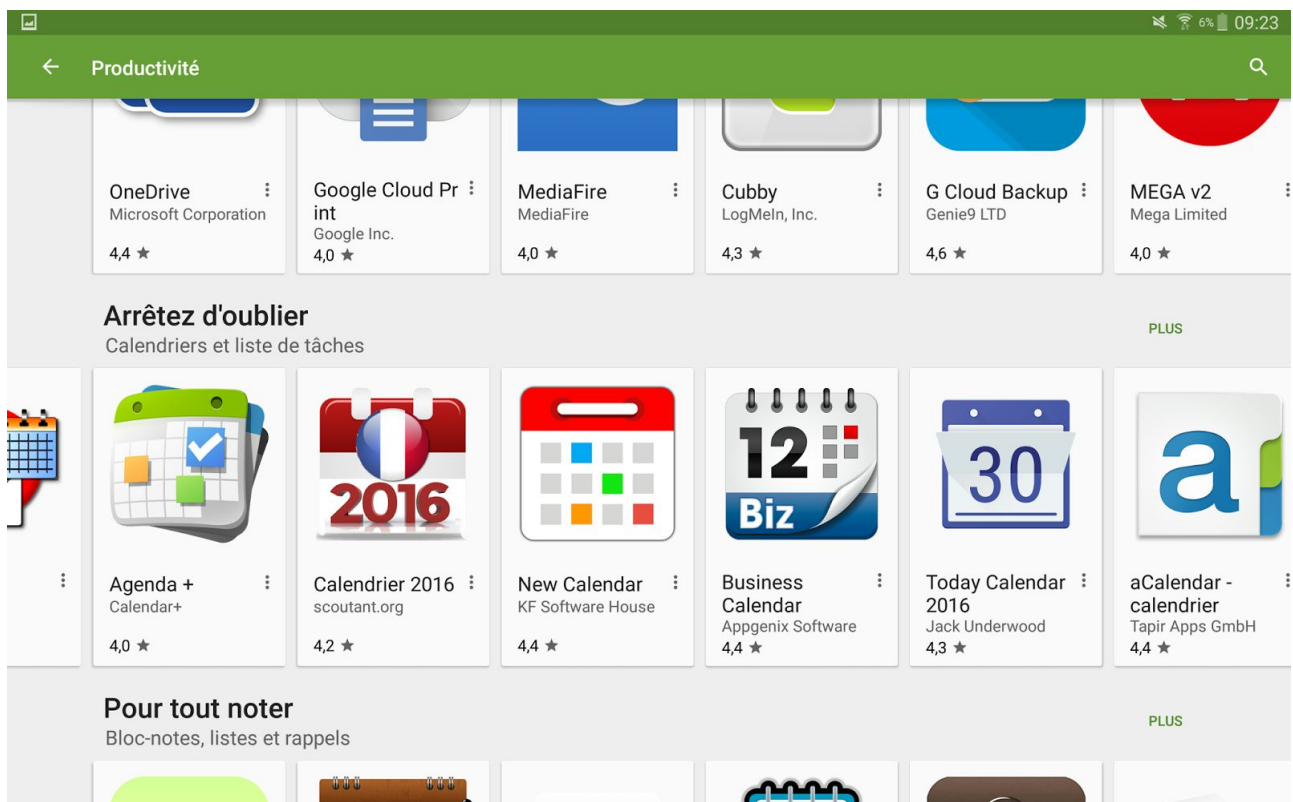


En appuyant sur “catégories” vous tombez sur cet écran.


Exemple : je cherche une application qui me permette d’ajouter des post-it pour me souvenir des choses à faire : liste de course, prochains achats pour un anniversaire, etc...

Je descends un peu dans la liste pour trouver : PRODUCTIVITE

puis toujours en faisant défiler je sélectionne la sous-rubrique : “arrêtez d’oublier”



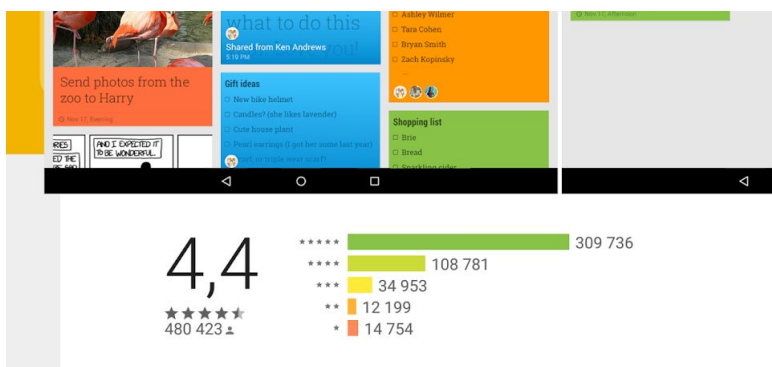
en allant cette fois-ci vers la droite, je fais défiler et je trouve l'application GoogleKeep !
Je la sélectionne pour voir le détail :



Pour lire le détail de ce que fait l'application, appuyer sur "Lire la suite"
L'application permet de faire des notes, avec des images et de les lier aussi à l'agenda (pour avoir une alarme !) et se synchronise sur tous les supports grâce au compte google. On peut même enregistrer un mémo vocal (dicter une liste par exemple). Pas mal !

Points de vue utilisateurs :

- une note de 4,4 sur 5
- une majorité écrasante de 4 et 5 étoiles...



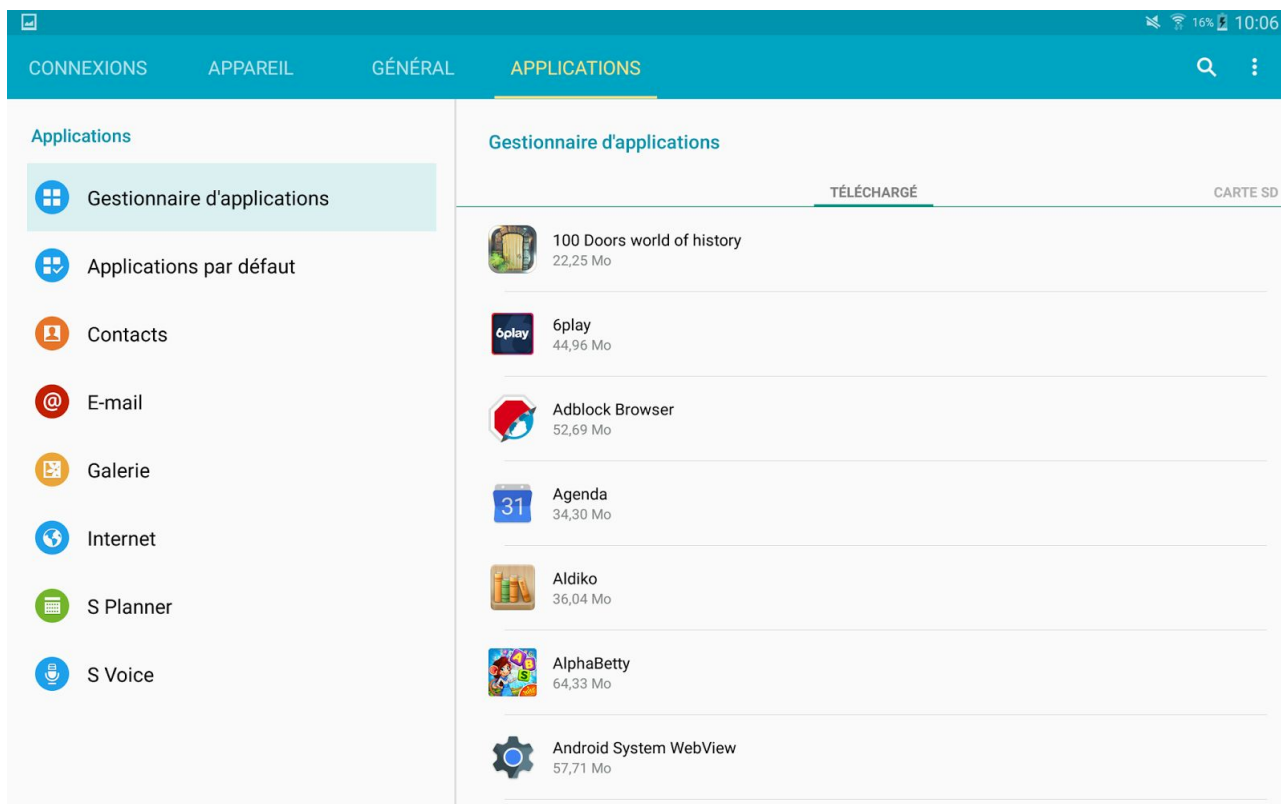
Adopté, j'installe.

3. Désinstaller

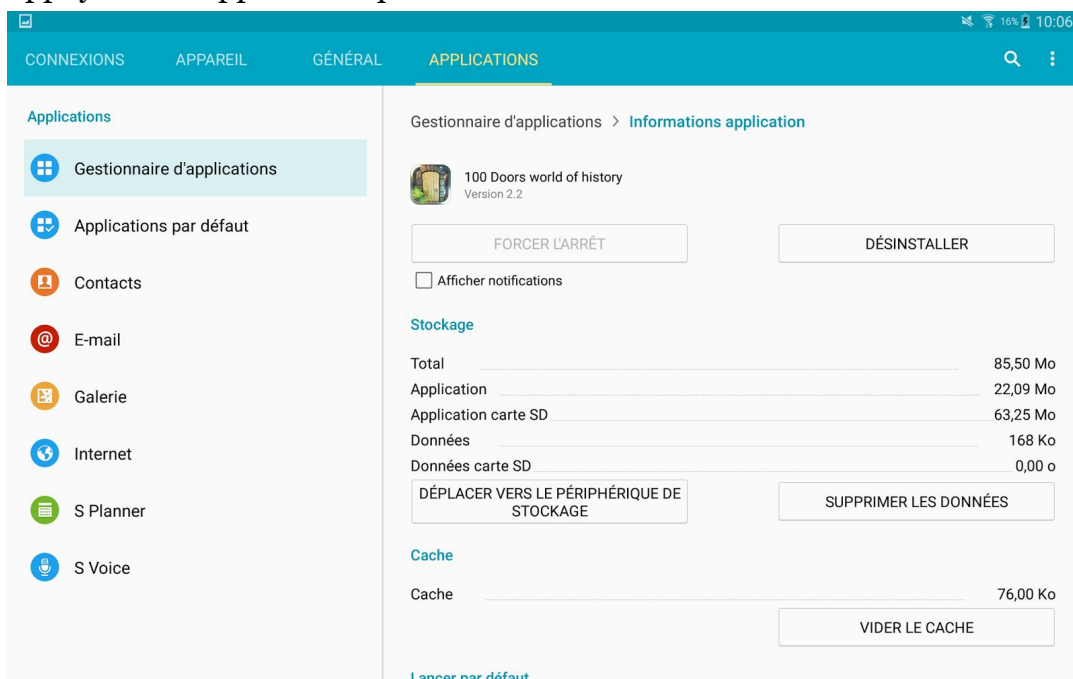
Vous serez tenté d'installer pas mal d'application pour les tester, des jeux aussi....attention à la capacité de votre appareil, un petit stockage de 16 gigaoctets est vite plein. De temps en temps il va falloir faire du ménage !

Pour désinstaller les applications, RDV dans les paramètres et appuyez sur "Applications"



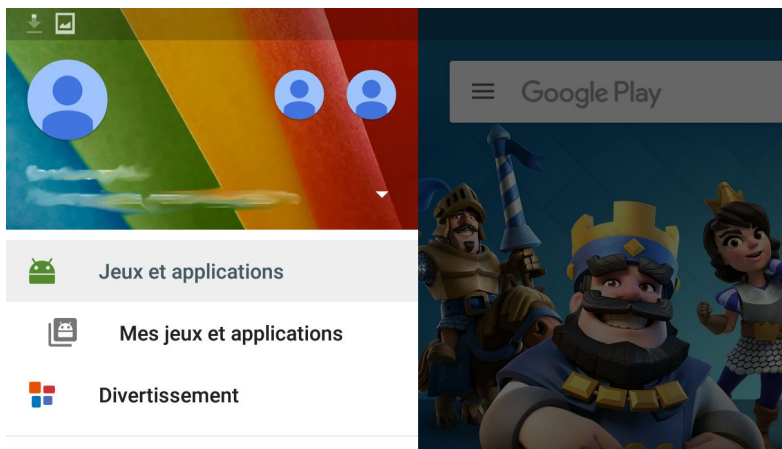


Appuyez sur l'application que vous souhaitez désinstaller



puis sur le bouton “désinstaller” pour effacer l'application de votre appareil.





Si pris de remords vous souhaitez la réinstaller, vous pouvez le faire via le googlePlay, en allant dans la rubrique “mes applications” accessible si vous appuyez sur le bouton aux trois traits dans la barre de recherche google Play.

Vous pouvez également installer et réinstaller depuis votre ordinateur de salon, en vous connectant sur le courriel, vous avez accès au googlePlay de la même manière. L'écran étant plus grand c'est même plus facile pour comparer et visionner toutes les applications.